

## **BAB IV. MEDIA DAN TEKNIS PRODUKSI**


### **IV.1 Media Utama**

Perancangan media informasi pemeliharaan anjing Siberian Husky dapat diterima oleh khayalak jika konsep media sesuai dengan khalayak sasaran. Perancangan harus memperhatikan berbagai aspek seperti kecenderungan khalayak sasaran dan *consumer journey* hingga terbentuknya media utama, yaitu *video motion graphic*. *Motion Graphic* adalah salah satu cabang animasi yang memiliki gerakan lebih sederhana dengan grafik dasar dan durasi waktu yang lebih sedikit dibandingkan dengan animasi (Prakoso Gatot, 2010, hal. 97).

Konten video tersebut akan memaparkan tentang pemeliharaan Siberian Husky untuk pemula, mulai dari karakteristik Siberian Husky, apa yang perlu dihindari dalam memelihara Siberian Husky dan kebutuhan dari Siberian Husky. Dalam pembuatan *video motion graphic*, perancangan menggunakan *software* Adobe Illustrator CC untuk membuat ilustrasi, Adobe After Effect CC untuk membuat *video motion graphic*, dan Adobe Premiere CC untuk menggabungkan video serta menambahkan audio.

#### **IV.1.2 Pra Produksi**

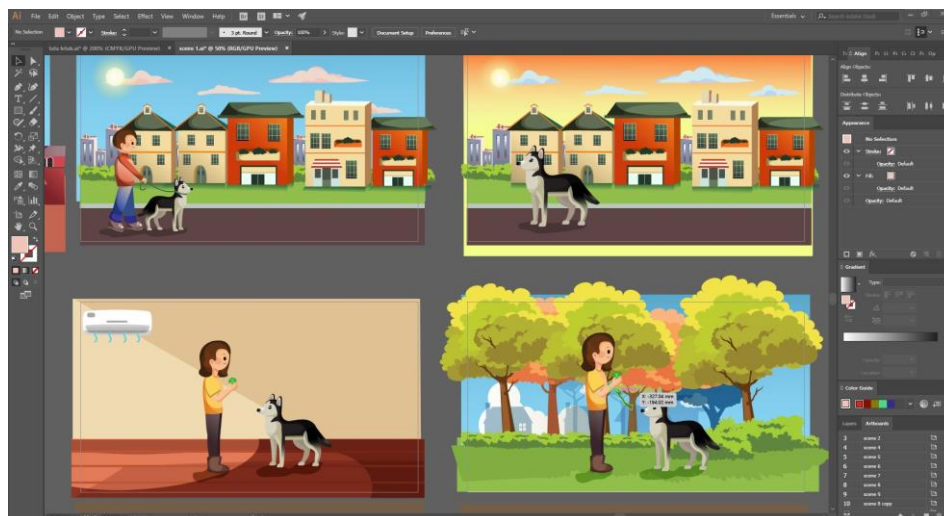
Perancangan *video motion graphic* diawali dengan membuat *storyline* untuk membentuk alur cerita supaya *scene* tersusun dengan benar dan *storyboard* untuk memudahkan perancangan ilustrasi media. *Storyboard* digunakan sebagai sketsa awal sebelum membuat ilustrasi secara digital.



Gambar IV.1 Sketsa

Sumber: Dokumen pribadi

Pembuatan ilustrasi pada media menggunakan teknik vektor dengan *pen tool* untuk beberapa objek yang membutuhkan garis rapi dan lurus seperti objek gedung dan menggunakan *brush* untuk objek lain seperti karakter dan *background* berupa pepohonan. Perancangan ilustrasi menggunakan *software* Adobe Illustrator CC.



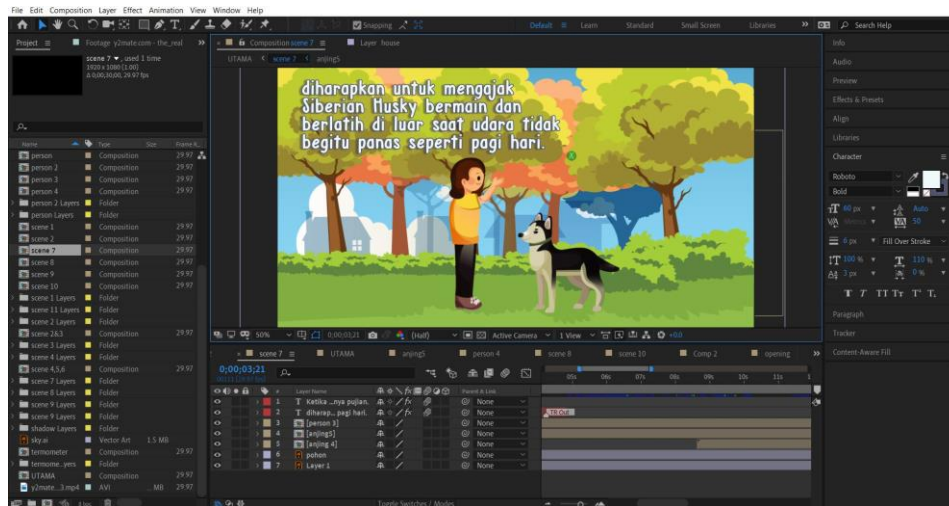
Gambar IV.1 Perancangan Visual

Sumber: Dokumen pribadi

### IV.1.3 Produksi

Pembuatan *motion graphic* dilakukan dengan memasukkan visual yang telah dirancang menggunakan *software* Adobe After Effect CC. Video *motion graphic* menggunakan resolusi 1920px x 1080px, karena resolusi tersebut adalah reslousi

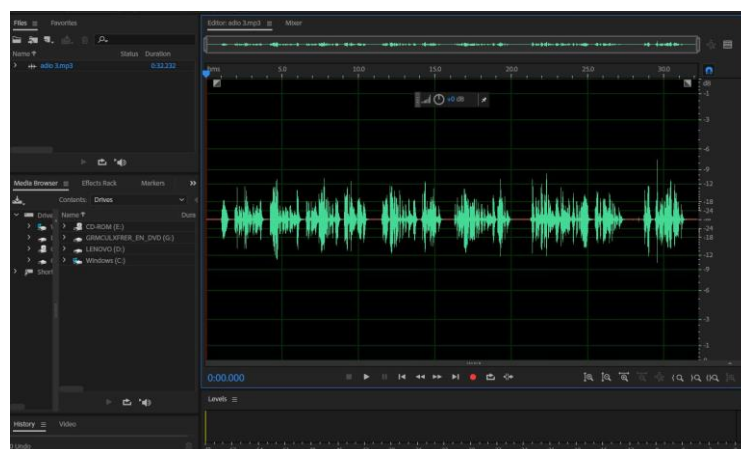
yang sudah direkomendasikan *youtube* dan dapat dilihat dengan lebih jelas dengan *fullscreen*.



Gambar IV.2 Perancangan Video

Sumber: Dokumen pribadi

Video yang telah dirancang akan ditambahkan dengan audio berupa efek suara dan *voice over* yang menjelaskan mengenai pemeliharaan Siberian Husky. *Voice over* yang sudah direkam akan disunting kembali menggunakan Adobe Audition CC 2018 untuk menghilangkan *noise* menggunakan *noise reduction*. *Voice over* bertujuan untuk memperjelas hal-hal terkait pemeliharaan Siberian Husky yang disampaikan di dalam video sehingga khalayak dapat lebih mengerti tentang teknis pemeliharaan Siberian Husky di Indonesia.



Gambar IV.2 *Voice Over*

Sumber: Dokumen pribadi

Berikut merupakan tampilan *scene* dari perancangan pemeliharaan anjing Siberian Husky melalui media informasi *motion graphic*:



Gambar IV.3 *Scene*

Sumber: Dokumen pribadi

#### IV.1 Media Pendukung

Media pendukung adalah media yang memberikan informasi tambahan dan mempromosikan media utama. Adapun media pendukung dari perancangan pemeliharaan anjing Siberian Husky melalui media informasi video *motion graphic* adalah sebagai berikut:

- **Teaser**

Ukuran: 1080px x 1080px

Produksi: Upload di sosial media.



Gambar IV.4 Teaser

Sumber: Dokumen pribadi

Teaser akan dimasukkan ke dalam beberapa *platform* sosial media seperti instagram dan twitter untuk mempromosikan media utama.

- **Booklet**

Bahan: Kertas art paper

Ukuran: A4

Produksi: Cetak



Gambar IV.5 Booklet

Sumber: Dokumen pribadi

- **Notebook**

Bahan: Kertas art paper

Ukuran: A5

Produksi: Cetak



Gambar IV.6 Notebook

Sumber: Dokumen pribadi

- **Poster Cetak**

Bahan: Kertas art paper

Ukuran: A3

Produksi: Cetak



Gambar IV.7 Poster


Sumber: Dokumen pribadi

- **X-Banner**

Bahan: Luster

Ukuran: 60cm x 160cm

Produksi: Cetak



Gambar IV.8 X-Banner

Sumber: Dokumen pribadi

- **Tumbler**

Bahan: Plastik kaca

Ukuran: 19,5cm x 8,5cm

Produksi: Print



Gambar IV.9 Tumbler

Sumber: Dokumen pribadi

- **Sampo Anjing**

Bahan: Plastik

Ukuran: 13.5cm x 10cm

Produksi: Print sticker



Gambar IV.10 Sampo Anjing

Sumber: Dokumen pribadi



- **Sisir Anjing**  
Ukuran: 13cm x 7cm  
Produksi: Print sticker



Gambar IV.11 Sisir Anjing  
Sumber: Dokumen pribadi

- **Parfum Anjing**  
Bahan: Plastik  
Ukuran: 13cm x 7cm  
Produksi: Print Sticker



Gambar IV.12 Parfum Anjing  
Sumber: Dokumen pribadi