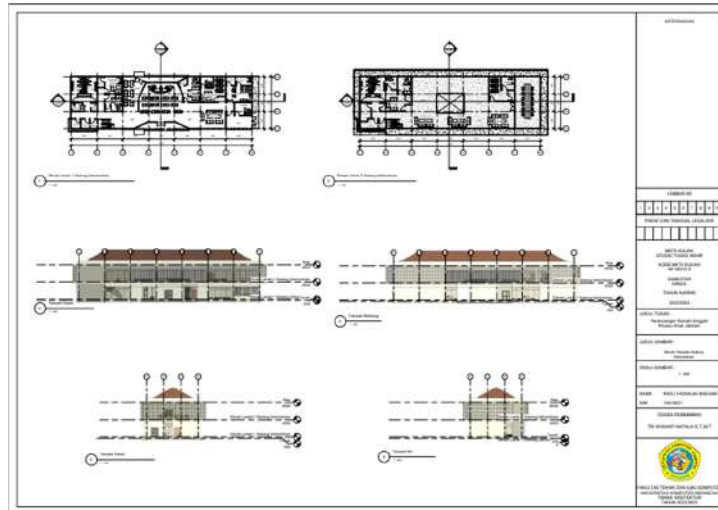


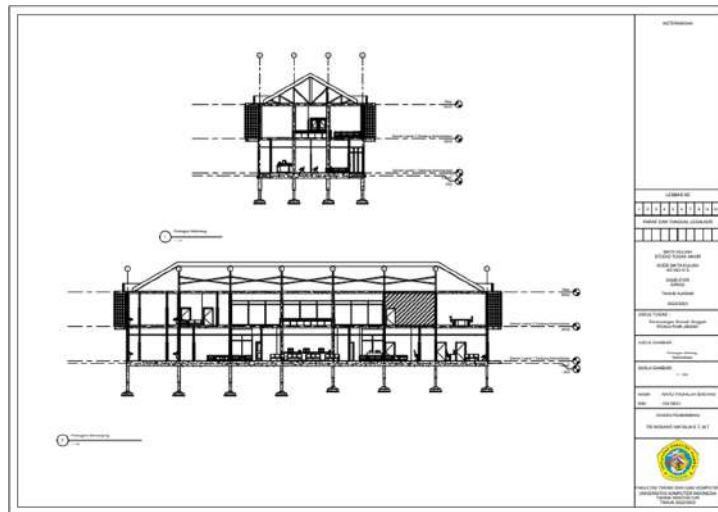
6.2 Gambar Perancangan

Denah tampak dan potongan Gedung Administrasi



Gambar 6. 3 Denah dan Tampak Gedung Administrasi

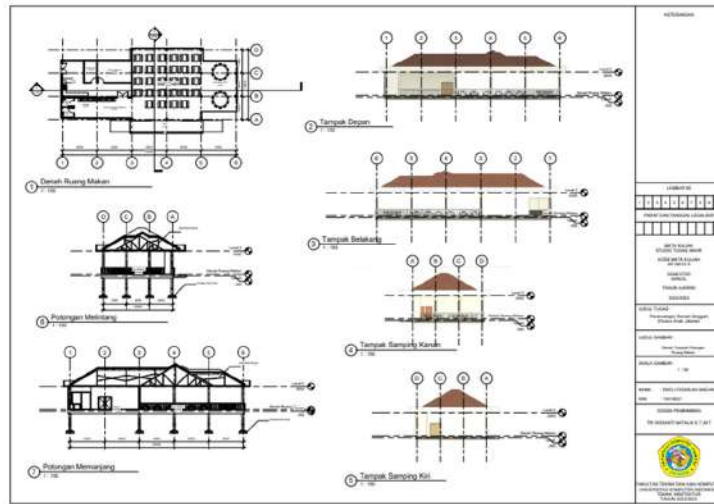
Sumber: Penulis



Gambar 6. 4 Potongan Gedung Pendidikan

Sumber: Penulis

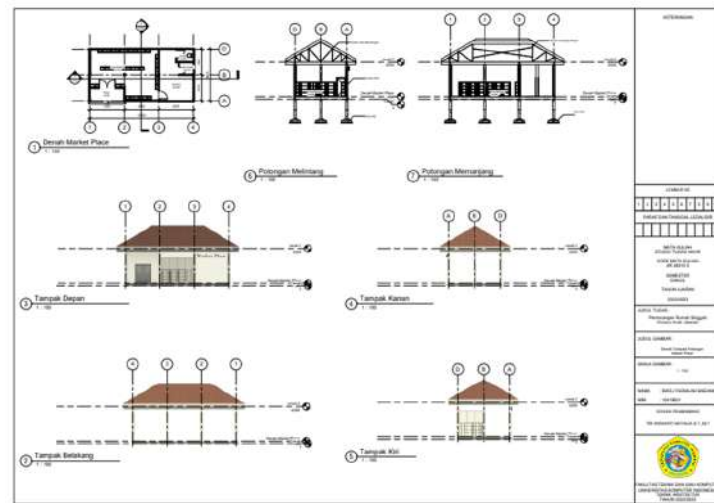
Denah Tampak dan Potongan Ruang Makan



Gambar 6. 5 Denah Tampak dan Potongan Ruang Makan

Sumber: Penulis

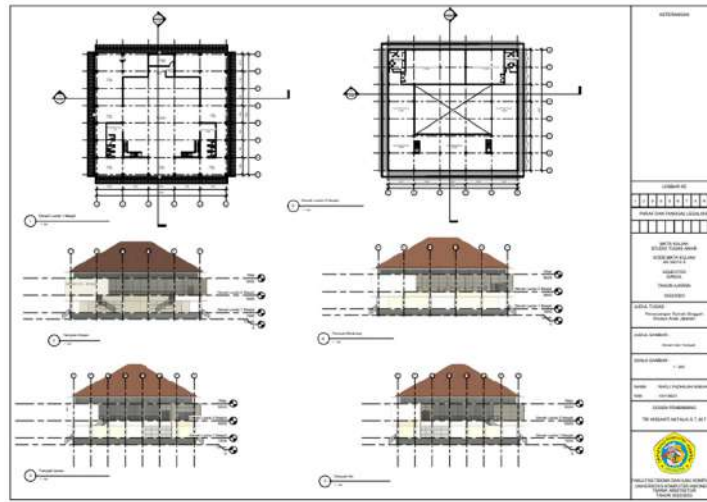
Denah Tampak Dan Potongan Market Place



Gambar 6. 6 Denah Tampak dan Potongna Market Place

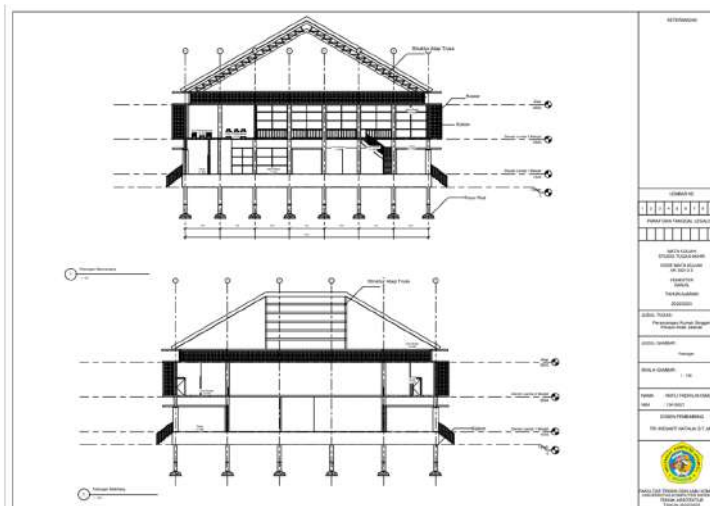
Sumber: Penulis

Denah Tampak Dan Potongan Masjid



Gambar 6. 7 Denah dan Tampak Masjid

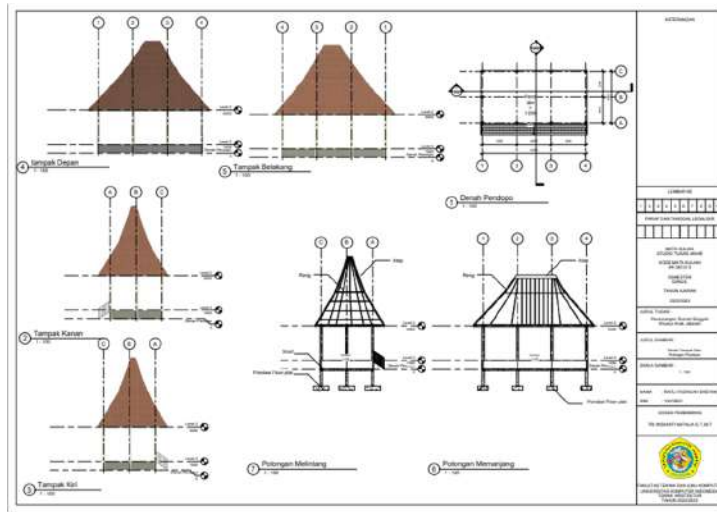
Sumber: Penulis



Gambar 6. 8 Potongan Masjid

Sumber: Penulis

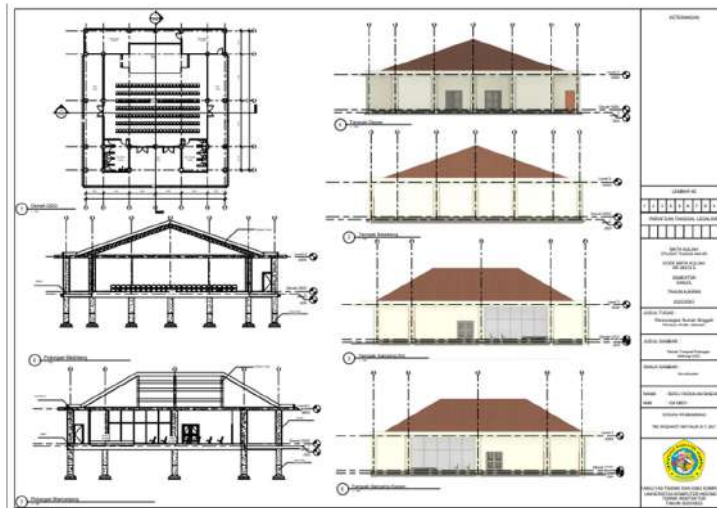
Denah Tampak Dan Potongan Pendopo



Gambar 6. 9 Denah Tampak dan Potongan

Sumber: Penulis

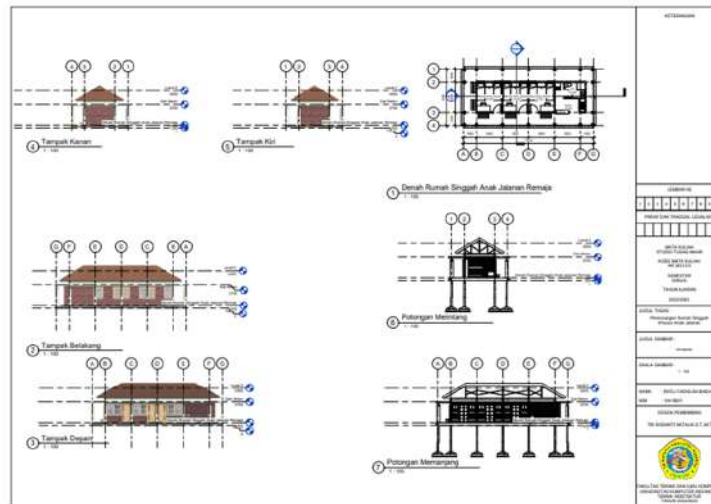
Denah Tampak Dan Potongan GSG



Gambar 6. 10 Denah Tampak dan Potongan Gedung Serba Guna

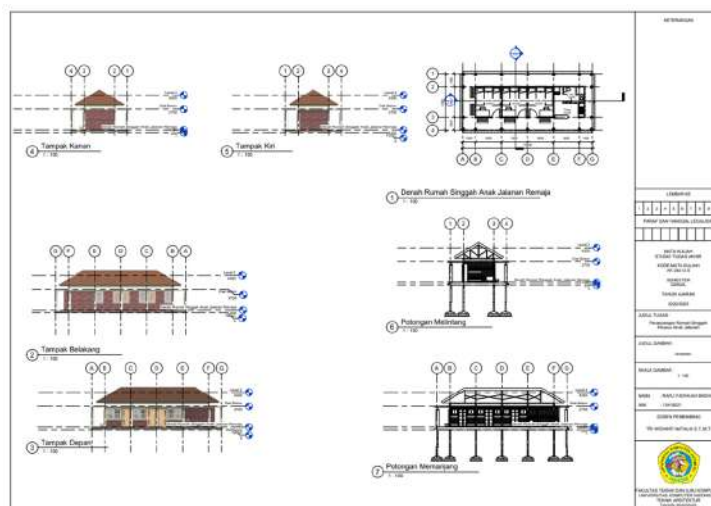
Sumber: Penulis

Denah Tampak Dan Potongan Rumah singgah Laki laki, anak dan perempuan




Gambar 6. 11 Rumah Singgah anak dan perempuan

Sumber: Penulis



Gambar 6. 12 Rumah singgah Remaja

Sumber: Penulis



Gambar 6. 13 Denah Utilitas dan Skematik

Sumber: Penulis

Perspektif Eksterior



Gambar 6. 14 Perspektif Cluster Rumah

Sumber: Penulis



Gambar 6. 15 Perspektif Area Penanaman Hydroponic

Sumber: Penulis



Gambar 6. 16 Perspektif Pendopo dan Area taman bunga

Sumber: Penulis



Gambar 6. 17 Perspektif Gedung pendidikan

Sumber: Penuli



Gambar 6. 18 Area bangunan pembelajaran Outdoor

Sumber: Penulis



Gambar 6. 19 Healing Garden

Sumber: Penulis

Perspektif Interior



Gambar 6. 20 Perspektif Kamar Remaja

Sumber: Penulis




Gambar 6. 21 Perspektif Area Belajar Anak Jalanan

Sumber: Penulis



Gambar 6. 22 Perspektif Ruang Makan

Sumber: Penulis



Gambar 6. 23 Perspektif Kamar Balita

Sumber: Penulis



Gambar 6. 24 Perspektif GSG

Sumber: Penulis