

BAB IV

MEDIA DAN TEKNIS PRODUKSI

IV. 1 Proses Perancangan Media Utama Buku Ilustrasi Band Tabok

Permulaan proses dimulai dengan pembuatan dan pengembangan sketsa *storyline* atau konsep isi dan informasi yang akan disampaikan di dalam buku ilustrasi. Lalu dilakukan pencarian data-data yang berhubungan untuk mendukung isi buku. Setelah data di dapat, proses selanjutnya adalah pembuatan *storyboard*, atau sketsa kasar untuk menyusun konsep. Setelah semua sketsa selesai, selanjutnya yaitu proses digital dengan menggunakan *software* Adobe Illustrator CS6. Setelah proses tersebut selesai, gambar ilustrasi disimpan dalam format JPEG dan memasuki tahap *layout* buku kembali menggunakan *software* Adobe Illustrator CS6. Proses dengan ini meliputi pengaturan tata letak dan penambahan tipografi atau tulisan. Setelah semua proses editing dan penyusunan tata letak selesai, tahap akhir dilakukan proses pencetakan.

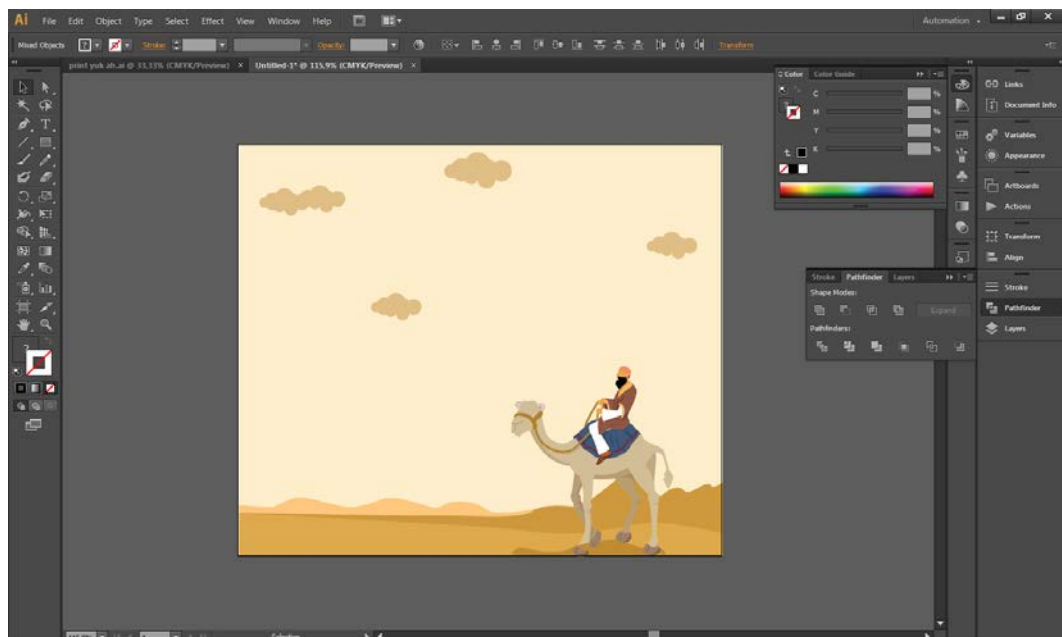
Adapun tahapan dari proses perancangan buku ilustrasi adalah sebagai berikut:

1. Dimulai dengan pembuatan dan pengembangan *storyline*, Awal kisah bermuladari membuat sebuah pemandangan gurun pasir yang identik dengan timur tengah, kesenian Marawis berasal. Proses pindahnya Marawis tadinya berasal dari Kuwait namun tidak terlalu populer dan diadopsi oleh Yaman dan menjadi populer. Selanjutnya, dimana proses masuknya agama Islam yaitu salah satunya melalui perdagangan.
2. Pengembangan dari *storyline* ini selanjutnya diaplikasikan pada *storyboard*, untuk membuat sketsa kasar alternatif.



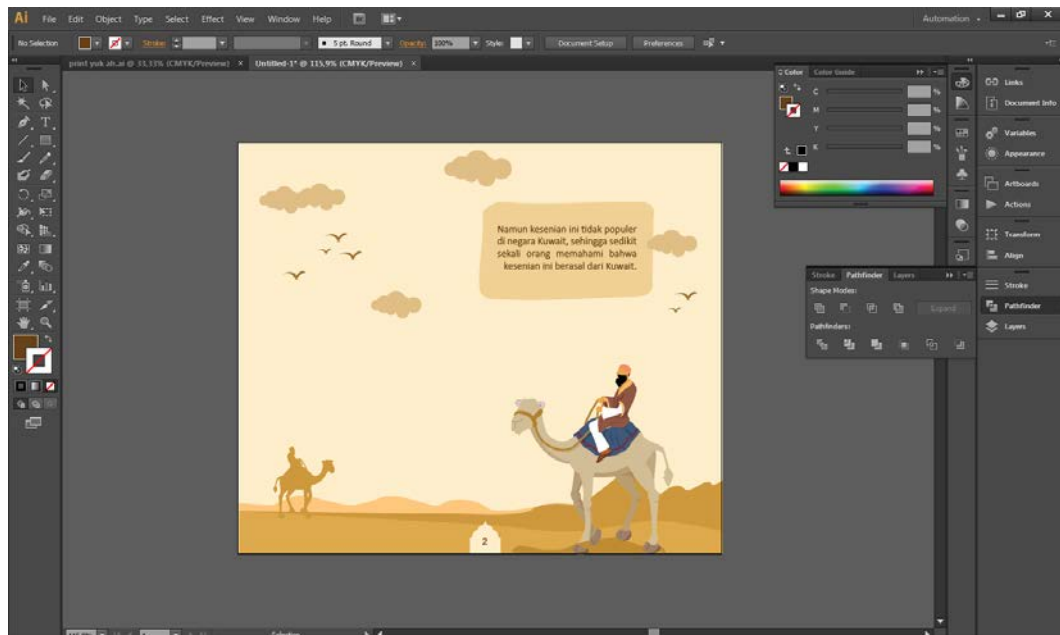
Gambar IV.1 Sketsa
Dokumen Pribadi
(3/6/18)

3. Tahap selanjutnya adalah proses digital menggunakan Adobe Illustrator.



Gambar IV.2 Proses Digital
Dokumen Pribadi
(3/6/18)

4. Selanjutnya dilakukan penempatan tata letak atau *layout* pada gambar ilustrasi yang sudah jadi dan memberikan teks.



Gambar IV.3 Proses *layout* dan teks
Dokumen Pribadi
(3/6/18)

IV.1.2 Sampul Buku Ilustrasi Band Tabok

Pada bagian sampul depan terdapat gambar ilustrasi salah satu alat Marawis sebagai presentasi yang menggambarkan kesenian Musik Marawis. Ditambah dengan *headline* "Band Tabok" dengan sedikit tipografi dan menarik, ditambah dengan *background* siluet alat-alat Marawis agar terlihat lebih menarik.


Pada sampul Belakang terdapat sedikit gambaran tentang kesenian Musik Marawis.

Ukuran : *Costum* 20 cm x 17 cm

Material : *Artpaper* 260 gram + *soft cover*

Teknis Produksi : Teknik cetak *offset*

Dengan ukuran diatas buku akan mudah dengan dibawa kemana saja. Ukuran yang tidak terlalu besar juga kecil memudahkan juga untuk melihatnya. Material artpaper halus nyaman digengam dan teknik cetak *offset* untuk hasil gambar yang maksimal.



Gambar IV.4 Sampul Buku Depan
Dokumen Pribadi
(3/6/18)



Gambar IV.5 Sampul Buku Belakang
Dokumen Pribadi
(3/6/18)

IV.1.3 Isi Buku

Dalam buku isi ini, visual ilustrasi menjadi media utama dalam menyampaikan informasi dan setiap visual disertai dengan teks atau tulisan yang berfungsi sebagai penjelas.

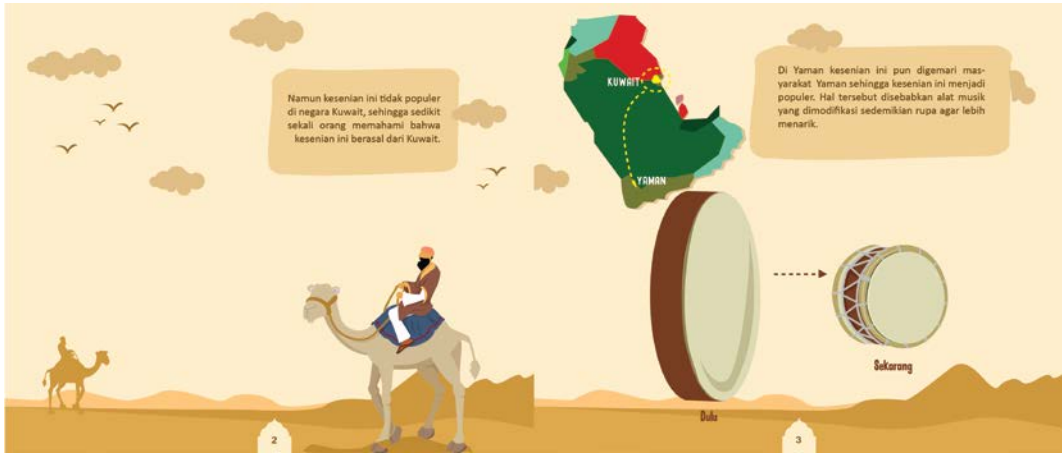
Ukuran : *Custom* 20 cm x 17 cm

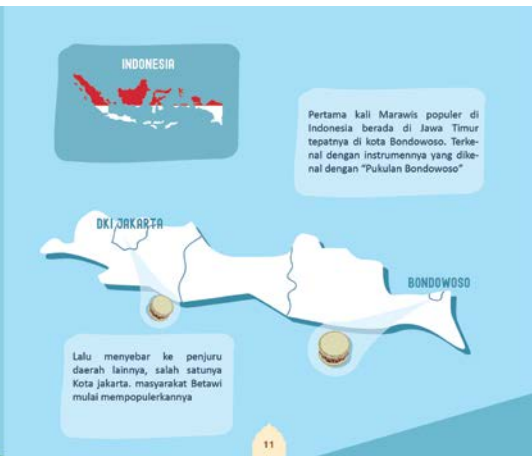
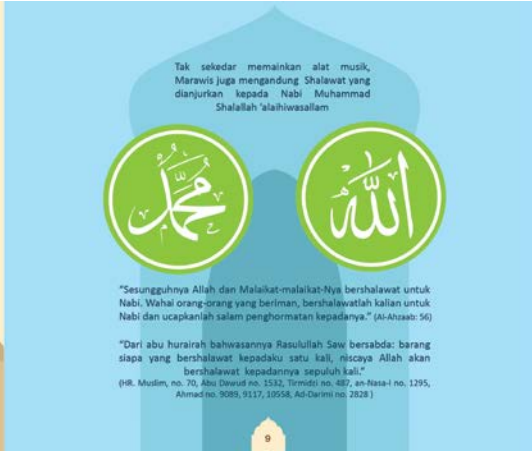
Material : Artpaper 120gram

Teknis Produksi : Cetak *Offset*

Dengan ukuran diatas buku akan mudah dengan dibawa kemana saja. Ukuran yang tidak terlalu besar juga kecil memudahkan juga untuk melihatnya. Material artpaper halus nyaman digengam dan teknik cetak *offset* untuk hasil gambar yang maksimal.







MARAWIS

Dipadukan dengan berbagai warna atau ditambah dengan ukiran dibagian alat Marawis menjadikan lebih menarik.

MARAWIS

Kulit Hewan
Tali Pengikat
Kayu

Gendang kecil berdiameter 20 cm dengan tinggi 19 cm. Alat ini terbuat dari kayu yang dibagian tengahnya dilubangi. Kedua bagian ujungnya ditutup dengan kulit hewan kambing.

- Masakan dua jari pada tali pengikat
- Pukul hingga kead dan rumah diterangi
- Posisikan jari ancleber untuk menahan

HAJIR

Kayu
Kulit hewan

gendang yang berukuran diameter 45 cm dengan tinggi 60-70 cm. Alat ini terbuat dari kayu yang bagian tengahnya dilubangi sehingga berbentuk sebuah tabung.

- Seperti memainkan gendang pada umumnya, tangan kiri dan kanan dibelakangi masing-masing satu lagi.

DUMBUK

Sener/Mika
Kayu
Besi

Dumbuk merupakan alat musik sejenis gendang yang berbentuk mirip dandang, memiliki diameter yang berbeda, diameter terbesar pada ujung yang ditutup dengan sener/mika, kemudian dibagian ujungnya yang terbuka.

- Dibenturkan secara bersamaan dengan kedua tangan
- Lakukan dumbuk pada pinggang sebelah kiri

Dumbuk Batu Darbuka

Bentuk alat ini mirip dengan dumbuk pinggang, hanya saja mempunyai ukuran sedikit lebih besar.

Bentuknya mirip dengan dumbuk pinggang dan dumbuk batu, namun terbuat dari bahan yang berbeda darbuka terbuat dari bahan aluminium. Mempunyai suara yang lebih nyaring dan enak didengar.

- Dibenturkan secara bersamaan dengan kedua tangan
- Lakukan dumbuk pada pinggang sebelah kiri

MARKIS

Simbal
Kecrek
Aluminium tripod
Stik Drum

- Dibenturkan dengan kedua tangan

Jumlah Pemain Marawis

Setiap grup Marawis memiliki jumlah yang berbeda-beda. Dalam jumlah pemain tersebut tergantung dalam kebutuhan acara, namun pada umumnya jumlah pemain marawis berjumlah, 9 pemain Marawis, 1 pemain Hajir, 2 pemain Dumbuk, dan 1 pemain Markis.



20

LIRIK SHALAWAT

SHALAWAT BADAR

Sholaatullaah salaamullaah alaa Thooha rosuulillaah
Sholaatullaah salaamullaah, 'alaa Yaasin habibillaah

Tawassalna bi Bismillaah, wabi Haadi Rosuulillaah
wakulli mujaahidin lillaah, bi ahlii badri yaa Allaah

Ilaahi sallimi ummah minal aafaati wannimah
wa min hammin wa min ghummah, bi ahlii badri yaa Allaah

Ilaahi-ghfir wa akrimna binaili mathoolibin minawadafii masaa-ati
'annabi-ahlii badri yaa Allaah

21

SHALAWAT

YA NABI SALAM 'ALAIKA

Ya Nabi Salam 'Alaika, Ya Rasul Salam 'Alaika
Ya Habib Salam 'Alaika Sholawatullah 'Alaika

Asyroqol Badru 'AlainaFakhtafat Minhul Buduruu
Mitsla Husnik Maa Ro'ainaKhattu Ya Wajha Sururii
Ya Nabi Salam 'AlaikaYa Rasul Salam 'Alaika
Ya Habib Salam 'AlaikaSholawatullah 'Alaika

Ya Habibi Ya MuhammadYa 'Arusal Khofoqini
Ya Muayyad Ya MumajaadYa Imamal Qiblataini
Ya Nabi Salam 'AlaikaYa Rasul Salam 'Alaika
Ya Habib Salam 'AlaikaSholawatullah 'Alaika

22

LIRIK SHALAWAT

ANNABI

Annabi Shallu 'Alaih Sholawatullah'alaih
Wayyana lul barokah Kulluman shoila 'alaih 2x

Annabi ya hadirin... 'Ilamu 'ilman yaqin 2x
Annarobba'alamin... Afrotho sholla'alaih 2x

Annabi ya manhadhor... Linnabi Khoilni basar... 2x
Mandanala hul qomar... Wannazal salam 'alaih... 2x

Annabi dzakal 'arus... Dzikruhu yuhyinnufus 2x
Annashoro wal majluz... Aslamu 'ala yadin 2x

Alhassan tsummal husein... Linnabi Qurratul'ain 2x
Nurruhum kalkau kabein... Jadduhum sallam 'alaih 2x

23

SHALAWAT

SHOLATUM MINALLAH


Sholatun minallah wa alfa salām
'Alaii Mushthofā Ahmad syarifii maqōm 2x

Salāmun salāmun kamiskil khitām 'Alaikum uhaibā banā Yā Kirōm
Wa man dzikrūhum unsunā fidh-dholām
Wa nūrun lanā bainā Hādzaḷ anām

Sakuntum fu'ādi wa robbul 'ibād Wa antum marōmi wa aqshōl murōd
Fahal tus'idūni bishoufii widdād Wa hāl tamnahūni syarifii maqōm

Sholatun minallah wa alfa salām
'Alaii Mushthofā Ahmad syarifii maqōm 2x

24



25



Muhammad Luthfi Hafiz

Seorang Mahasiswa Akhir yang sedang menyelesaikan kuliah D3 nya di Universitas Komputer Indonesia jurusan Desain Komunikasi Visual. Lahir di Bekasi 1997 anak Ke-2 dari 4 bersaudara, merantau ke Bandung untuk mengembangkan pendidikan dan keahliannya untuk masa depan yang lebih baik.

DAFTAR PUSTAKA

- Depdikbud. (1990) Kamus Besar Bahasa Indonesia. Jakarta: Balai Pustaka
- Hadi, Sumarno. (2015) Sejarah Musik. Yogyakarta: Diandra Kreatif
- Jamalul (1988). Panduan Pengajaran Buku Pengajaran Musik melalui Pengalaman Musik. Jakarta: Proyek Pengembangan Lembaga Pendidikan Tenaga Kependidikan
- Kardi, Azarani. (2011). Bahan Diklat Seni Budaya SENI MUSIK. Tanjung: SMKN 1 Tanjung
- Roy Brewer (1971) Pengantar Tipografi. Jakarta
- Yatim, Badri. (2010) Sejarah Peradaban Islam. Jakarta: Raja Grafindo Perada

IV.1.4 Media Pendukung

1. X-Banner

X banner ditempatkan dekat dengan lokasi peluncuran buku ilustrasi dipajang, dengan dipasangnya x-banner dapat menarik perhatian konsumen yang melintas. Material yang digunakan yaitu vinyl dengan ukuran 60 cm x 160 cm, teknis produksi cetak digital.

Ukuran : 60 cm x 160 cm

Material : *Flexi China*

Teknis Produksi : *Digital Printing*



Gambar III.6 Xbanner Buku Ilustrasi "Band Tabok"
Dokumen Pribadi
(3/6/18)

2. Totebag

Totebag banyak digunakan oleh masyarakat disetiap kalangan untuk keperluan sehari-hari karena mudah dibawa dan sangat bermanfaat. Meterial yang digunakan berbahan kanvas tebal yang sangat awet untuk digunakan sehari-hari.

Ukuran : 30 cm x 30 cm

Material : Kanvas Belacu

Teknis Produksi : DTG



Gambar III.7 Totebag "Band Tabok"
Dokumen Pribadi
(3/6/18)

3. Baju/Kaos

Kaos pemberian hadiah jika mendapatkan kesempatan membeli buku tersebut. Material yang digunakan yaitu kain cotton combat dengan ukuran M, L dan XL teknis produksi cetak sablon.

Ukuran : All Size

Material : *Cotton Combad 20s*

Teknis Produksi : DTG



Gambar III.8 Kaos "Band Tabok"
Dokumen Pribadi
(3/6/18)

4. Stiker

Media stiker ini media yang dapat diaplikasikan dimana saja, sebagai media pengingat paling mudah untuk dijadikan media pendukung. Berbahan kertas vinyl 120grm dengan ukuran diameter 8cm.

Ukuran : Diameter 8 cm
Material : vinyl 120 gram
Teknis Produksi : Cetak *Offset*



Gambar III.9 Stiker "Band Tabok"
 Dokumen Pribadi
 (3/6/18)

5. Gantungan Kunci

Gantungan kunci salah satu aksesoris yang akan dijadikan media pendukung yang tepat juga untuk dijadikan media pengingat, dan dapat bermanfaat untuk konsumen juga sebagai hiasan. Material yang digunakan plastik tebal dengan diameter 5 cm.

Ukuran : Diameter 5 cm

Material : Art Paper 80 gram

Teknis Produksi : *Digital Printing, Laminasi Doff, Press*



Gambar III.10 Stiker "Band Tabok"
Dokumen Pribadi
(3/6/18)

6. Flyer

Flyer ini memiliki peran yang bagus untuk mengenalkan sebuah produk kepada masyarakat, flyer yang yang disebarakan kepada masyarakat dapat memicu ketertarikan masyarakat kepada produk tersebut. Flyer ini bermaterialkan kertas artpaper 80grm dengan ukuran A5 memudahkan konsumen untuk membaca dan dibawa kemana saja.

Ukuran : A5 21 cm x 14,8 cm

Material : Art Paper 120 gram

Teknis Produksi : *Digital Printing*



Gambar III.11 Flyer "Band Tabok"
 Dokumen Pribadi
 (3/6/18)

7. Pembatas Buku

Untuk seseorang yang gemar membaca buku memerlukan yang tanda sebagai batas akhir membaca. Pembatas buku ini, membantu masyarakat yang senang membaca dapat menandakan batas akhir baca tanpa harus melipat lembar buku atau semacamnya. Pembatas buku ini menggunakan meterial artpaper 180 gr dengan ukuran 21cm x 6 cm.

Ukuran : 4,5 cm x 16 cm

Material : Art Paper 260 gram

Teknis Produksi : *Digital Printing*, Laminasi Doff



Gambar III.12 Pembatas "Band Tabok"
Dokumen Pribadi
(3/6/18)

8. Konten Instagram

Salah satu media sosial yang banyak dikunjungi saat ini yaitu Instagram. Media sosial ini menjadi target untuk menyebarkan promosi buku ini agar lebih mudah sampai kepada masyarakat yang menggunakan aplikasi Instagram. Berisikan tentang telah terbitnya buku ini dan sedikit *review* tentang buku ini. Dengan format desain berupa gambar dan teks, ukuran 10x10 cm agar tidak pecah saat diposting.



Gambar III.13 Instagram "Band Tabok"
 Dokumen Pribadi
 (3/6/18)

9. Notebook

Notebook sebagai media tulis yang sangat berguna untuk masyarakat yang berkerja, sekolah, ibu rumah tangga pun juga. Note book ini berfungsi sebagai alat untuk menyimpan berbagai catatan atau tulisan supaya tidak hilang dan lupa. Material *notebook* ini menggunakan Artpaper 180 grm untuk *cover*, sedangkan isinya hvs 80 gram dijilid ring.

Ukuran : A5 21 cm x 14,8 cm

Material : Art Paper 260 gram + Hvs 80 gram

Teknis Produksi : *Digital Printing*, Laminasi Doff, Jilid ring



Gambar III.14 Note book "Band Tabok"
Dokumen Pribadi
(3/6/18)

9. Mug/Gelas

Alat yang selalu digunakan untuk minum dirumah setiap hari. Masyarakat akan selalu ingat dengan mug yang didapatkan dari buku Band Tabok Marawis. Menarik minat masyarakat lainnya untuk membeli bukunya dan menggunakannya. Material menggunakan berbahan *caoting* lokal dengan diameter 9 cm.

Ukuran : Diameter 9 cm

Material : Mug Keramik / *Coating*

Teknis Produksi : *Cetak Offset*



Gambar III.15 Mug "Band Tabok"
Dokumen Pribadi
(3/6/18)

10. *Flag Chain*

Flag chain adalah media iklan berbentuk bendera dengan ukuran kecil yang dibuat dari bahan plastik / kertas yang disablon, sehingga daya tahan warna sangat lama. *Flag chain* sangat cocok untuk media promosi yang biasanya dipasang untuk hiasan toko atau kios-kios sehingga sangat cocok untuk launching produk baru.

Ukuran : 14,5 cm x 15 cm

Material : Art paper 120 gram + tali

Teknis Produksi : *Digital Printing*



Gambar III.16 Flagchain "Band Tabok"
Dokumen Pribadi
(30/8/18)