

BAB IV

MEDIA DAN TEKNIS PRODUKSI

IV.1 Media Utama

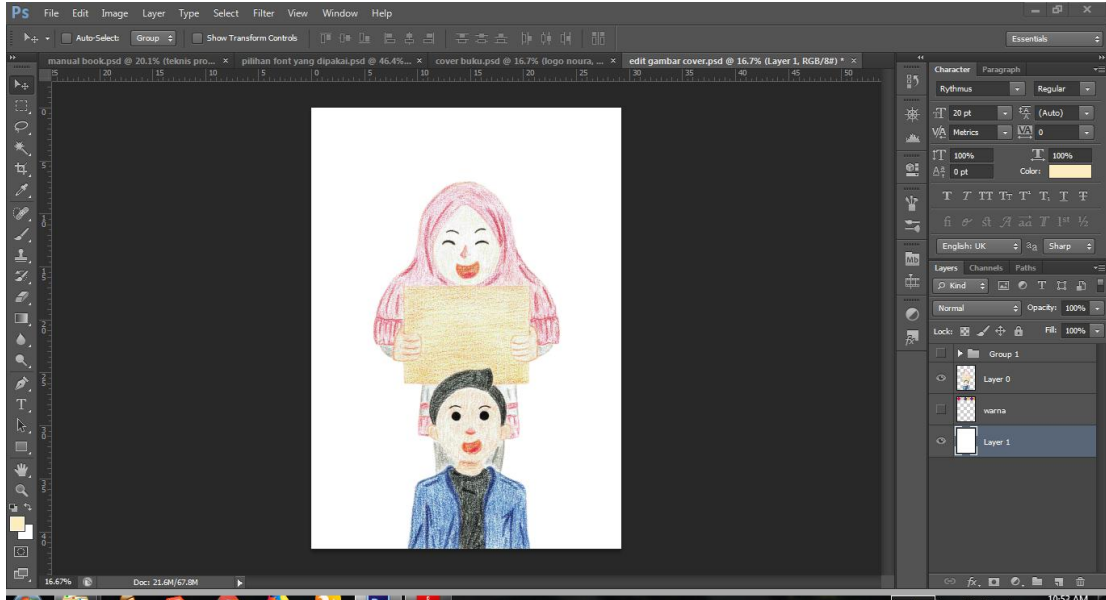
Media utama yang dirancang adalah sebuah buku pendidikan anak, tepatnya pendidikan orientasi seksual pada anak. Buku ini dibuat dengan ukuran 19x24cm, ukuran ini dianggap sesuai karena ukurannya yang tidak terlalu kecil dan juga tidak terlalu besar sehingga mudah digenggam dan konten yang ada pada buku tetap jelas terlihat. Material yang digunakan untuk isi buku yaitu kertas *matte paper* 108gsm, sedangkan untuk sampulnya menggunakan *art paper* 260gsm.

IV.1.1 Teknis Produksi

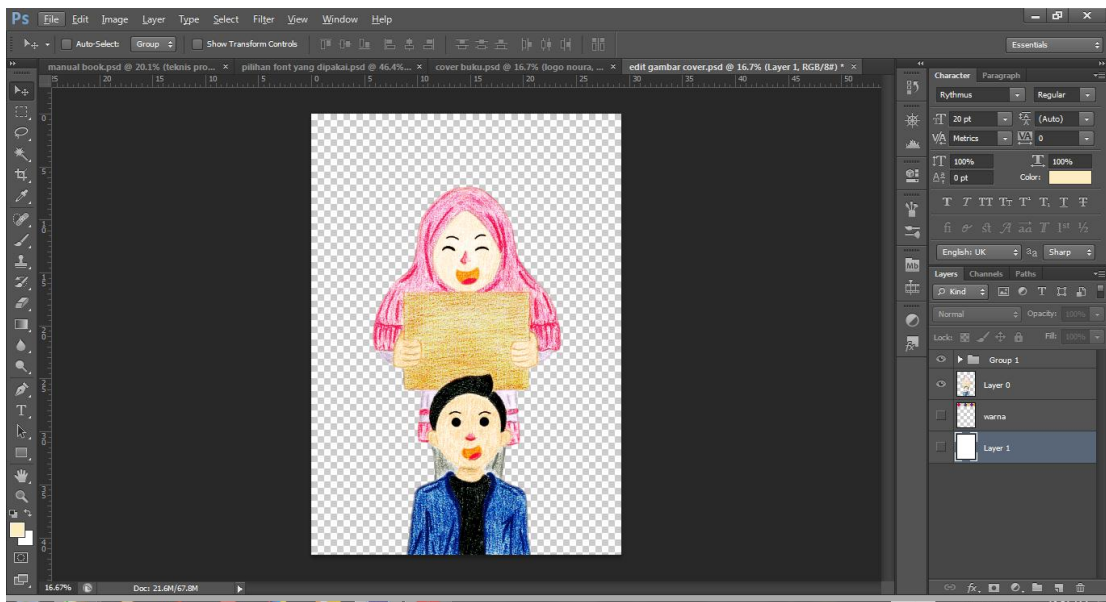
Teknis didalam pembuatan buku ini adalah dengan cara menggabungkan antara teks dengan gambar ilustrasi. Teknis awal produksi yaitu dengan cara membuat sketsa ilustrasi terlebih dahulu. Setelah proses sketsa selesai maka selanjutnya menuju tahap pewarnaan, dengan memakai pensil warna dan *soft pastels*. Kemudian setelah proses pewarnaan selesai gambar ilustrasi yang sudah selesai disemprotkan cat semprot. Hal ini dilakukan agar gambar ilustrasi yang sudah selesai diwarnai memiliki warna yang lebih kontras dan agar warna yang ada tetap menempel dan tahan lama.

Setelah semua tahap proses manual sudah selesai, selanjutnya masuk dalam tahap proses *digital*. Proses *digital* ini dimulai dengan memindai gambar ilustrasi yang sudah selesai. Proses pemindaian ini dilakukan agar gambar ilustrasi yang dibuat secara manual dapat diproses lebih lanjut secara *digital*. Proses ini dilakukan agar pada saat penggabungan antara gambar ilustrasi dengan teks dapat menyatu dengan baik. Selain itu sebelum dilakukannya proses penggabungan antara gambar ilustrasi dengan teks, terlebih dahulu dilakukan proses *editing* pada gambar ilustrasi yang menggunakan *software* Adobe Photoshop. Proses *editing* ini dilakukan untuk mempertajam warna pada gambar, dan dapat mengkoreksi bagian-bagian gambar

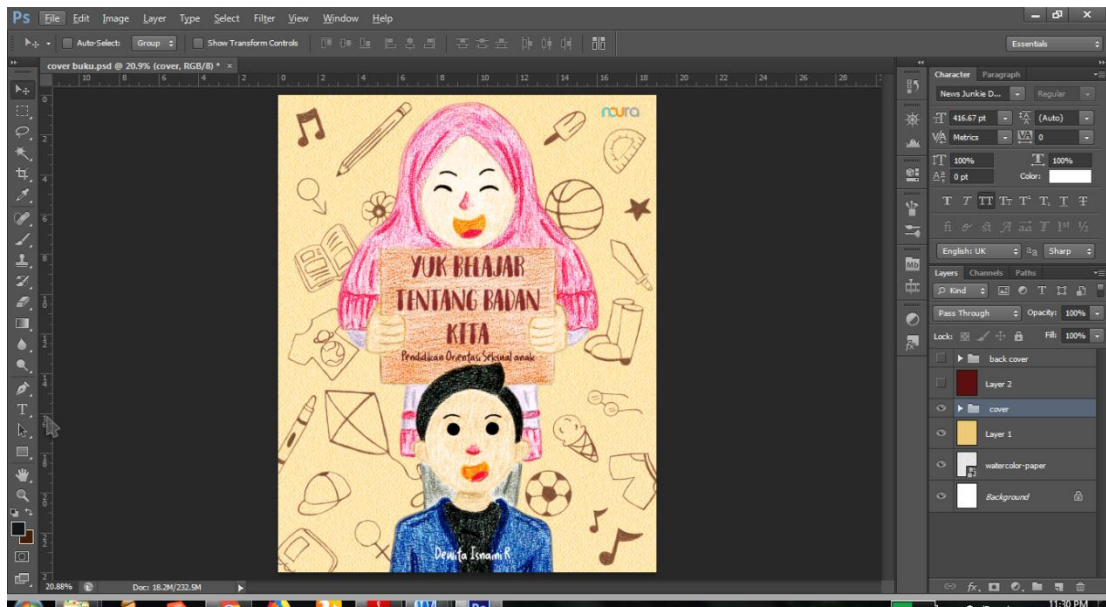
yang kurang rapi, juga dilakukan untuk menghilangkan latar belakang pada gambar ilustrasi, sehingga dapat menyatu dengan baik pada proses penggabungan.



Gambar IV.1 Hasil setelah proses pemindaian
Sumber : Dokumentasi pribadi (2018)



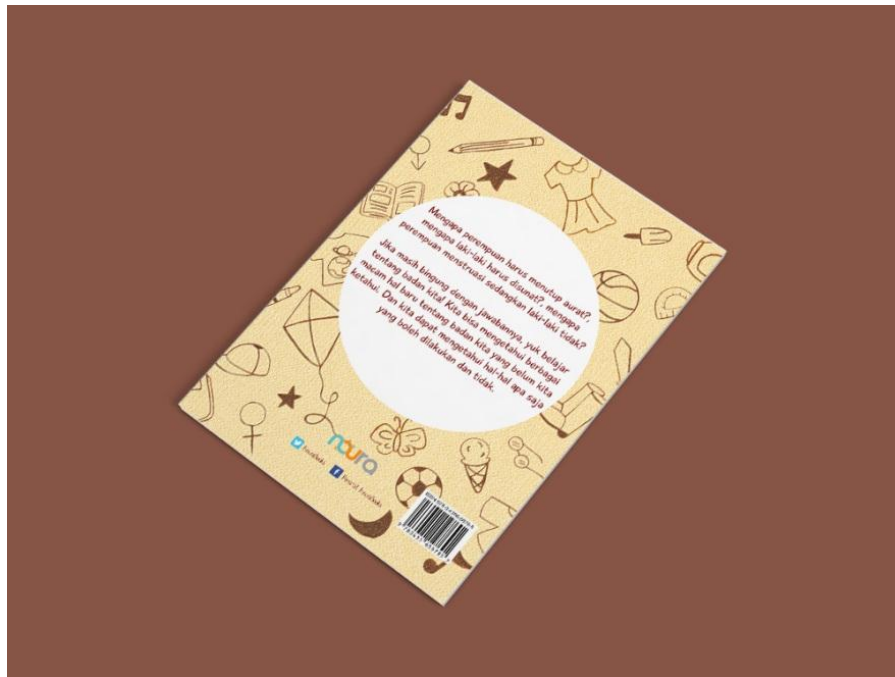
Gambar IV.2 Hasil setelah proses *editing*
Sumber : Dokumentasi pribadi (2018)



Gambar IV.3 Hasil setelah proses penggabungan teks dan tambahan latar belakang
Sumber : Dokumentasi pribadi (2018)



Gambar IV.4 Gambar sampul depan
Sumber : Dokumentasi pribadi (2018)



Gambar IV.5 Gambar sampul belakang
Sumber : Dokumentasi pribadi (2018)



Gambar IV.6 Gambar sampul depan dan belakang
Sumber : Dokumentasi pribadi (2018)



Gambar IV.7 Gambar isi halaman buku
Sumber : Dokumentasi pribadi (2018)



Gambar IV.8 Gambar sampul dalam buku
Sumber : Dokumentasi pribadi (2018)

IV.2 Media Pendukung

Media pendukung adalah media yang berfungsi sebagai pengingat serta menginformasikan kepada khalayak sasaran mengenai informasi-informasi dari media utama. Media pendukung dibedakan menjadi dua macam, yaitu sebagai media pendukung informasi dan sebagai media pendukung pengingat.

IV.2.1 Media Pendukung Sebagai Informasi

- X-banner



Gambar IV.9 X-banner

Sumber : Dokumentasi pribadi (2018)

X-banner adalah media *banner* yang digunakan untuk menyampaikan informasi. *Banner* menggunakan penyangga yang berbentuk “X” sehingga bisa berdiri. Media ini digunakan pada saat *event* berlangsung di toko buku gramedia dan juga pada saat penyebaran informasi ke sekolah dasar yang ada di Bandung.

- Material : *Flexy Korea*

Bahan *flexy* Korea ini lebih bagus dari bahan *flexy* biasa, bahan *flexy* biasa mudah luntur dan tidak bisa digunakan diluar ruangan. Namun bahan *flexy* Korea ini dapat digunakan di luar dan dalam ruangan serta memiliki tekstur yang lebih halus.

- Ukuran : 160 x 60 cm
- Teknis produksi : *Laser print*

Laser print digunakan karena hasil cetaknya yang memiliki hasil yang baik, baik warna ataupun tingkat kejelasan gambarnya.

- Poster



Gambar IV.10 Poster
Sumber : Dokumentasi pribadi (2018)

Poster adalah media yang digunakan untuk menyampaikan informasi yang biasanya ditempel. Selain itu poster juga digunakan untuk mengajak, mengingatkan, mempromosikan tentang sesuatu informasi kepada khalayak sasaran. Poster juga dapat diperlihatkan di sosial media. Karena di jaman yang sudah menggunakan teknologi di hampir semua bidang maka sosial media menjadi penyampai informasi yang baik, mengingat sesuai dengan *costumer journey* khalayak sasaran yang menggunakan sosol media. Poster-poster ini pun akan dipasang di mading-mading sekolah dasar.

- Material : *Art paper* 160gsm

Art paper digunakan karena selain hasil cetakan yang lebih bagus juga karena tahan lama

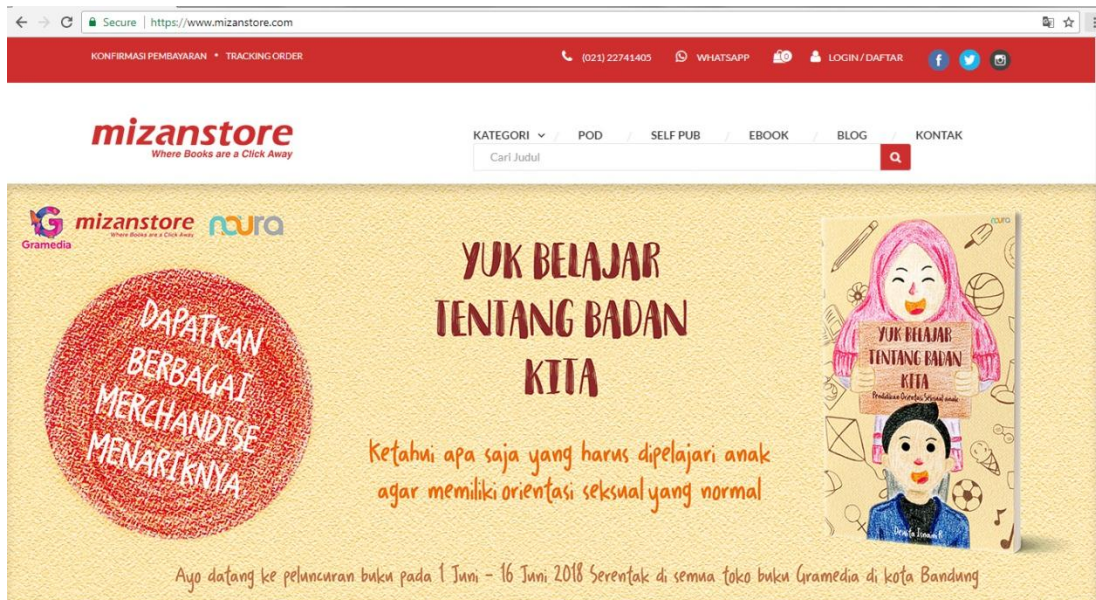
- Ukuran : 42 x 29.7 cm

Ukuran ini digunakan agar ketika ditempel di sekolah ukurannya yang besar dapat dengan mudah menarik perhatian anak-anak, dan ukurannya besar agar dapat terlihat dengan jelas jika terdapat ditempat yang sulit terjangkau.

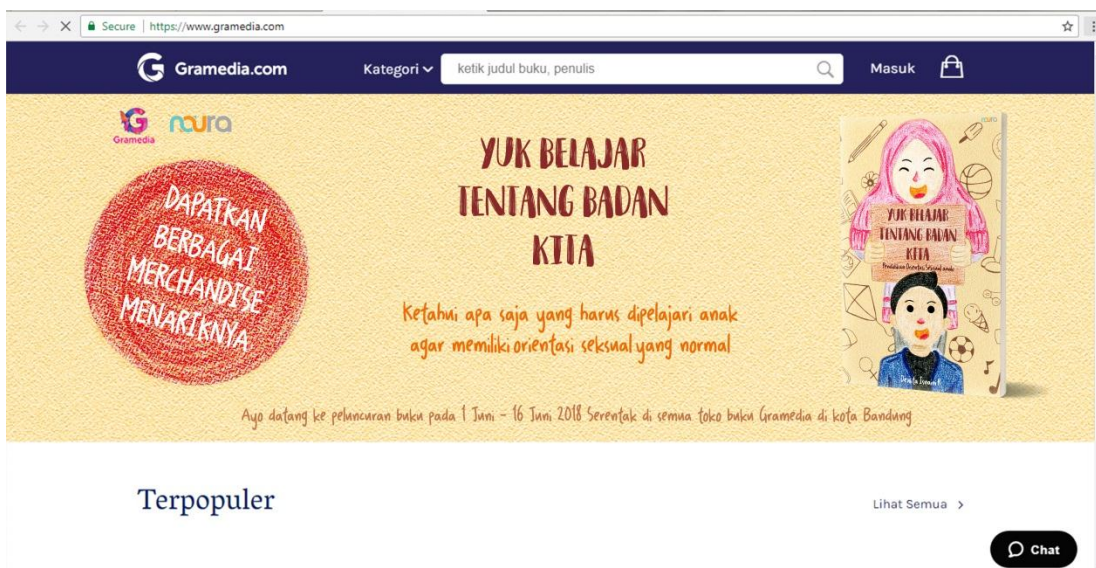
- Teknis produksi : Cetak *offset*

Cetak *offset* dipilih karena memudahkan dalam proses pencetakan dalam jumlah yang besar.

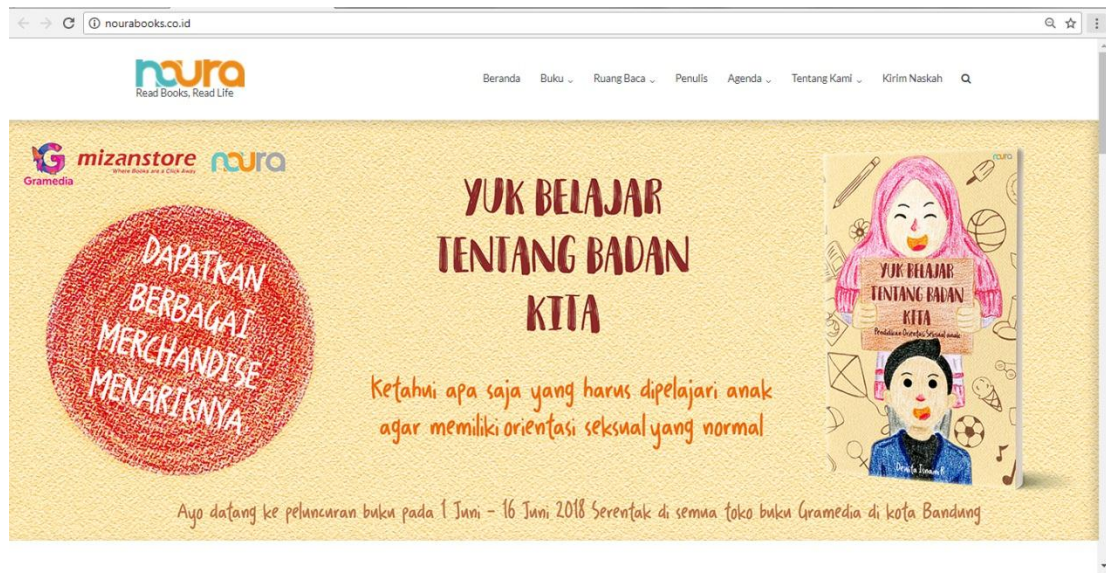
- Web banner



Gambar IV.11 Mockup web banner di mizanstore
Sumber : Dokumentasi pribadi (2018)



Gambar IV.12 Mockup web banner Gramedia
Sumber : Dokumentasi pribadi (2018)



Gambar IV.13 Mockup web banner di website noura
 Sumber : Dokumentasi pribadi (2018)

Web banner adalah *banner* yang dipasang pada sebuah *website* untuk menyampaikan informasi. *Web banner* ini akan dipasang pada *website* noura sebagai penerbit yang menerbitkan buku dan juga akan dipasang di *website* resmi Mizanstore.

- Ukuran : 13.5 x 35 cm

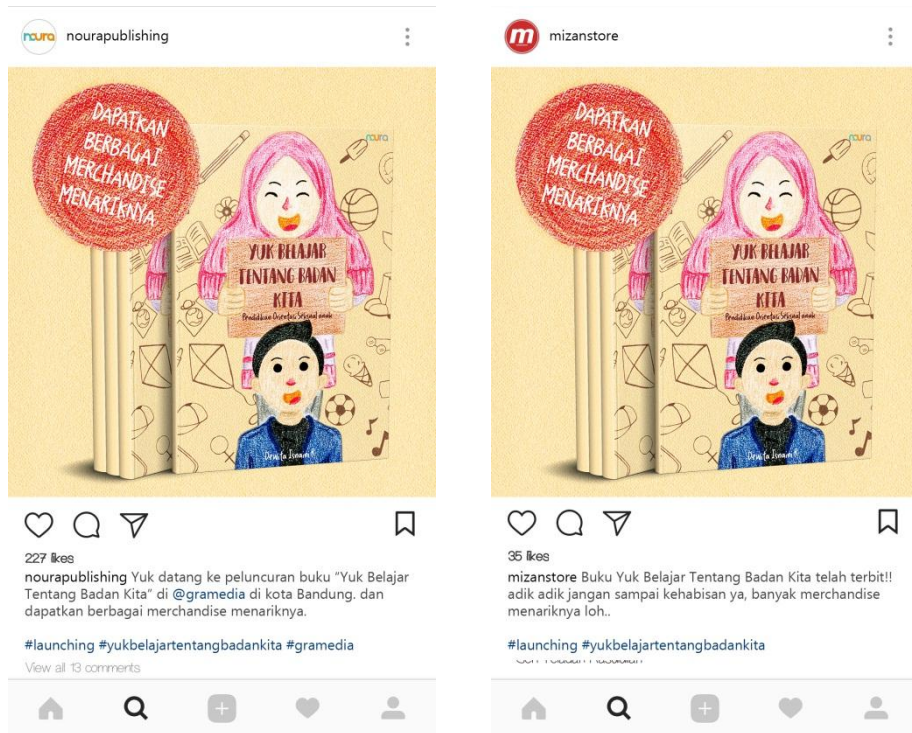
Menurut *consumer journey*, banyak khalayak sasaran yang menggunakan media sosial sebagai caranya dalam berkomunikasi dengan dunia global. Tidak terbatas anak-anak ataupun orang tua, saat ini hampir semua orang menggunakan media sosial. Maka dari itu sosial media pun digunakan sebagai media informasi, untuk menginformasikan buku ini. Media sosial dianggap sesuai digunakan untuk menginformasikan informasi terkait buku karena jaringannya yang luas hingga seluruh dunia, dan dapat dengan mudah mengakses dan membagikan suatu informasi dari pengguna satu ke pengguna lainnya.



Gambar IV.14 Mockup sosial media twitter
 Sumber : Dokumentasi pribadi (2018)



Gambar IV.15 Mockup sosial media facebook
 Sumber : Dokumentasi pribadi (2018)



Gambar IV.16 *Mockup* sosial media *instagram*
 Sumber : Dokumentasi pribadi (2018)

IV.2.2 Media Pendukung Sebagai Pengingat

- *T-shirt*



Gambar IV.17 *T-shirt*
 Sumber : Dokumentasi pribadi (2018)

T-shirt adalah jenis pakaian yang menutupi sebagian lengan dan bagian tubuh atas. Memiliki kerah yang bundar. *T-shirt* ini dipilih karena mayoritas anak-anak dibanding memakai *t-shirt*. Maka pemilihan media ini dianggap tepat dengan khalayak sasaran.

- Material : Kaos katun
Bahan kaos katun lebih cepat menyerap keringat dan nyaman digunakan dibandingkan bahan kaos yang biasa.
- Ukuran : *All size* anak dan *all size* dewasa
Ukuran *all size* agar dapat masuk ke semua ukuran anak-anak dan dewasa.
- Teknis produksi : *Digital printing*
Dipilih *digital printing* karena dengan tipe penggambaran yang tidak memiliki blok warna yang jelas maka lebih sesuai menggunakan teknis produksi *digital print* agar menghasilkan hasil yang maksimal.

- Mug



Gambar IV.18 Mug
Sumber : Dokumentasi pribadi (2018)

Mug adalah alat minum sejenis cangkir yang digunakan untuk diisi dengan minuman. Benda ini selalu digunakan dalam kehidupan sehari-hari. Mug ini dipilih karena benda ini digunakan sehari-hari, dan sangat akrab dengan orang tua khususnya ibu-ibu. Anak-anak pun sering menggunakan benda ini.

- Material : Keramik

Bahan keramik adalah bahan yang tahan lama

- Ukuran : Diameter 8.5 – 9cm, tinggi 10cm
- Teknis produksi : Sablon

Teknis produksi ini memiliki hasil yang baik pada permukaan mug sehingga gambar terlihat menarik.

- *Tote bag*



Gambar IV.19 *Tote bag*
Sumber : Dokumentasi pribadi (2018)

Tote bag adalah tas jinjing yang mudah dibawa kemana-mana. Tas ini praktis digunakan untuk membawa apa saja. Tas jinjing ini sangat berguna baik untuk orang tua maupun anak-anak. Anak-anak bisa menggunakan tas ini ke sekolah dan orang tua bisa menggunakan ini untuk membawa barang bawaannya, ataupun membawanya pada saat berbelanja ke pasar.

- Material : Kanvas
Bahan kanvas yang tebal sehingga dapat menahan beban yang cukup banyak.
- Ukuran : 40 x 30 cm
- Teknis produksi : *Digital printing*

Dipilih *digital printing* karena dengan tipe penggambaran yang tidak memiliki blok warna yang jelas maka lebih sesuai menggunakan teknis produksi *digital print* agar menghasilkan hasil yang maksimal.

- Gantungan kunci



Gambar IV.20 Gantungan kunci
Sumber : Dokumentasi pribadi (2018)

Gantungan kunci adalah alat yang digunakan untuk menggantungkan kunci. Selain digunakan untuk menggantungkan kunci alat ini juga sering digunakan sebagai penanda suatu barang atau menjaga barang yang kecil agar tidak mudah hilang. Namun alat ini juga sering dipakai sebagai hiasan pada tas, tempat pensil dll. Benda ini sesuai untuk anak-anak yang senang menggunakan gantungan kunci.

- Material : Akrilik 3mm

Bahan akrilik digunakan karena memiliki daya tahan yang lama dan lebih menarik.

- Ukuran : Tinggi 5.5cm dan 3.5cm

- Teknis produksi : *Digital printing*

Teknik ini dipilih karena akan menghasilkan hasil yang lebih bagus.

- *Sticker*



Gambar IV.21 *Sticker*
 Sumber : Dokumentasi pribadi (2018)

Sticker yaitu berupa sebuah media informasi visual berupa lembaran kecil yang memiliki bagian lengket dibelakangnya sehingga dapat ditempel. *Sticker* menjadi hal yang sangat menarik bagi anak-anak. Maka dari itu dipilih media *sticker* sebagai media pendukung.

- Material : *Vinyl*

Bahan ini digunakan karena menghasilkan hasil yang lebih bagus dan tahan lama

- Ukuran : Tinggi 9.5cm dan 8.5cm
- Teknis produksi : Cetak *digital*

Karena cetak *digital* memiliki hasil yang lebih baik dan lebih presisi.

- *Pouch*



Gambar IV.22 *Pouch*
Sumber : Dokumentasi pribadi (2018)

Pouch adalah tempat yang digunakan untuk menyimpan barang-barang yang berukuran kecil, karena biasanya ukuran *pouch* tidak besar. *Pouch* biasa digunakan oleh perempuan untuk menyimpan peralatan *makeup* dan kosmetiknya ketika keluar rumah.

- Material : Kanvas *craft*
Karena bahan ini memiliki tekstur yang lebih lembut dibandingkan dengan bahan kanvas biasa.
- Ukuran : 20 x 15cm
Ukuran ini sesuai untuk menyimpan berbagai macam benda mulai dari *makeup* ataupun dapat dijadikan tempat pensil, cukup besar untuk dijadikan tempat pensil sehingga dapat memuat banyak peralatan. Ukuran ini pun tidak terlalu kecil tetapi tidak terlalu besar.
- Teknis produksi : Cetak *digital*
Karena cetak *digital* memiliki hasil yang lebih baik dan lebih presisi.

- Lampu tidur



Gambar IV.23 lampu tidur
Sumber : Dokumentasi pribadi (2018)

Lampu tidur adalah lampu yang digunakan ketika tidur yang tidak menimbulkan cahaya yang terang, melainkan hanya memiliki cahaya yang mempunyai daya yang kecil. Karena tidur akan menjadi lebih nyenyak jika menggunakan lampu yang tidak terang.

- Material : *Fiber*

Bahan ini digunakan karena bahannya yang ringan dan mudah dipindahkan

- Ukuran : 40cm

Ukuran ini sesuai untuk diletakkan di kamar, tidak terlalu kecil, namun juga tidak terlalu besar, cukup untuk memberikan cahaya yang redup ketika digunakan untuk tidur.

- Teknis produksi : Cetak *digital*

Karena cetak *digital* memiliki hasil yang lebih baik dan lebih presisi.

- Jam tangan



Gambar IV.24 jam tangan
Sumber : Dokumentasi pribadi (2018)

Jam tangan adalah jam yang digunakan dipergelangan tangan yang memiliki ukuran yang kecil sehingga mudah digunakan. Jam tangan berfungsi untuk memberitahukan waktu.

- Material : Karet
Bahan ini digunakan karena bahannya yang lentur dan nyaman digunakan, karena anak-anak membutuhkan bahan-bahan yang nyaman sehingga tidak mengganggu aktifitas.
- Ukuran : Diameter 4cm
Karena ukuran ini sesuai dengan pergelangan tangan anak, sehingga ketika anak menggunakan jam ini tidak terlihat terlalu besar atau terlalu kecil.
- Teknis produksi : Cetak *digital*
Karena cetak *digital* memiliki hasil yang lebih baik dan lebih presisi.

- Boneka rajut



Gambar IV.25 boneka rajut
Sumber : Dokumentasi pribadi (2018)

Boneka rajut adalah boneka yang terbuat dari rajutan. Boneka rajut memiliki penampilan yang lebih unik dibandingkan dengan boneka biasa. Boneka menjadi salah satu hal yang sangat disukai oleh anak perempuan, maka dari itu boneka dipilih sebagai media pengingat.

- Material : Benang katun
Benang katun digunakan karena memiliki bahan yang halus. Selain itu bahan katun lebih nyaman dimainkan karena memiliki tekstur yang halus.
- Ukuran : Tinggi 20cm
Tinggi boneka ini sengaja tidak dibuat terlalu besar, 20cm adalah tinggi yang sesuai sebagai boneka yang mudah dibawa kemana-mana, dengan ukuran ini boneka dapat dengan mudah masuk kedalam tas.
- Teknis produksi : *Handmade* rajut
Dengan dirajut boneka ini menjadi lebih unik dibandingkan dengan boneka yang biasa.

- Jam



Gambar IV.26 jam
Sumber : Dokumentasi pribadi (2018)

Jam adalah alat yang dapat memberitahukan waktu. Jam digunakan karena menjadi alat yang selalu dilihat ataupun digunakan setiap hari.

- Material : Plastik

Bahan ini digunakan karena bahannya yang ringan. Dan juga bahan plastik tidak berbahaya ketika terjatuh, dibandingkan dengan bahan besi. Bahan plastik pun lebih mudah dipindahkan karena memiliki berat yang ringan.

- Ukuran : Diameter 20cm

Jam dengan diameter tersebut sesuai karena tidak terlalu kecil dan juga tidak terlalu besar. Dengan ukuran ini jam lebih sesuai untuk diletakkan di meja karena ukurannya yang tidak terlalu besar, jam ini pun dapat digantung di dinding.

- Teknis produksi : Cetak *digital*

Karena cetak *digital* memiliki hasil yang lebih baik dan lebih presisi.

- Bantal



Gambar IV.27 bantal
Sumber : Dokumentasi pribadi (2018)

Bantal adalah benda yang digunakan untuk menyangga kepala. Benda ini sering digunakan di tempat tidur, sofa, ataupun kursi. Bantal digunakan sehari-hari, maka dari itu bantal adalah media pengingat yang baik karena selalu digunakan setiap hari.

- Material : Kanvas *craft*
Karena bahan ini memiliki tekstur yang lebih lembut dibandingkan dengan bahan kanvas biasa. Ketika disentuh selain memiliki tekstur yang lembut bahan ini pun terasa dingin dan sejuk, karena itu bahan ini sangat sesuai karena bahannya yang nyaman ketika digunakan.
- Ukuran : 40 x 40cm
Ukuran ini ukuran bantal yang sesuai dikepala tidak terlalu besar ataupun kecil dan dapat digunakan sebagai bantalan sofa. Ukuran ini nyaman digunakan dikepala karena lebih besar dari ukuran kepala.
- Teknis produksi : Cetak *digital*
Karena cetak *digital* memiliki hasil yang lebih baik dan lebih presisi.

- *Gymsack* (Tas serut)




Gambar IV.28 tas serut
Sumber : Dokumentasi pribadi (2018)

Tas serut adalah salah satu varian dari model tas. Tas ini berbentuk seperti tas ransel, hanya saja pada bagian atas penutup tas menggunakan tali yang diikat. Bagian penyangga pundaknya pun terbuat dari tali. Model tas ini tidak memiliki banyak kantong. Semua orang dapat menggunakan tas ini, namun biasanya tas ini tidak digunakan untuk membawa barang-barang yang berat.

- Material : Semi polyster
Bahan ini digunakan karena bahannya yang halus dan terlihat lebih menarik. Bahan ini pun memiliki ketebalan yang baik, maka dari itu bahan ini dipilih agar dapat menahan beban barang bawaan dengan baik.
- Ukuran : 45 x 35cm
Ukuran ini adalah ukuran yang sesuai untuk tas, tidak kecil dan tidak terlalu besar. Dapat digunakan ketika berjalan-jalan ataupun ke sekolah ketika tidak membawa barang dan buku yang berlebihan.
- Teknis produksi : Cetak *digital*
Karena cetak *digital* memiliki hasil yang lebih baik dan lebih presisi.

- *Notebook*



Gambar IV.29 *notebook*
Sumber : Dokumentasi pribadi (2018)

Notebook sama seperti buku biasa yang digunakan untuk mencatat sesuatu. Namun *notebook* memiliki keunggulan cover bukunya yang lebih menarik dibanding buku biasa. *Notebook* biasanya memiliki dua macam yaitu *notebook* yang dijilid ring dan juga yang dijilid biasa. *Notebook* dapat digunakan oleh siapa saja, karena itu media ini dipilih.

- Material : *Hardcover*

Karena *hardcover* membuat *notebook* menjadi lebih kuat, sehingga lebih tahan lama. Sampul yang terbuat dari *hardcover* akan lebih kuat menjaga kertas didalamnya, dan tidak mudah melengkung sehingga keamanan catatan terjaga.

- Ukuran : 14.8 x 21cm

Ukuran ini sesuai dengan ukuran kertas A5, ukuran ini sesuai untuk sebuah buku catatan. Dengan ukuran ini buku akan lebih mudah dibawa kemana-mana walaupun membawa tas yang kecil.

- Teknis produksi : Cetak *digital*

Karena cetak *digital* memiliki hasil yang lebih baik dan lebih presisi.